


FLA Bronze | 1. Klasse A Bronze

Abschnittsbewerb Attersee Aktiv Liga 22.06.2019

R	SNr	Gruppe (Bezirk)	SP	LAZ	LAF	SLZ	SLF	Σ	E
1.	24	Steindorf 1 (VB)	500	36.29		54.35		409.36	J
2.	118	Pehigen 1 (VB)	500	34.26		56.64		409.10	J
3.	114	Kemating / VB 2 (VB)	500	38.15		55.84		406.01	J
4.	92	Reittern 1 (VB)	500	37.50		56.51		405.99	J
5.	161	Badstuben 4 (VB)	500	39.04		55.15		405.81	J
6.	88	Manning 1 (VB)	500	36.40		59.42		404.18	J
7.	42	Pöndorf 1 (VB)	500	39.64		57.86		402.50	J
8.	18	Badstuben 2 (VB)	500	38.86		61.75		399.39	J
9.	67	Haberpoint 1 (VB)	500	38.18	5	58.26		398.56	J
10.	59	Badstuben 1 (VB)	500	35.86		66.52		397.62	J
11.	111	Zell am Moos 1 (VB)	500	41.89		60.56		397.55	J
12.	58	Rutzenmoos 4 (VB)	500	40.96		63.77		395.27	J
13.	85	Steining 1 (VB)	500	38.64	10	57.80		393.56	J
14.	82	Raspoldsedt 1 (VB)	500	36.50	15	56.71		391.79	J
15.	91	Frankenmarkt 1 (VB)	500	42.00	10	58.51		389.49	J
16.	108	Bruckmühl 1 (VB)	500	40.63	15	57.19		387.18	J
17.	87	Guggenberg 2 (VB)	500	36.76	20	59.91	5	378.33	J
18.	163	Ugenach 1 (VB)	500	43.40	20	59.63	5	371.97	J
19.	155	St. Lorenz 1 (VB)	500	49.90	40	60.91		349.19	J

Abkürzungen: SP: Startpunkte | LAZ: Zeit des Löschangriffes | LAF: Fehler Löschangriff | SLZ: Zeit des Staffellaufes | SLF: Fehler Staffellauf | Σ: Gesamtpunkte



FLA Bronze | 2. Klasse A Bronze


Abschnittsbewerb Attersee Aktiv Liga 22.06.2019

R	SNr	Gruppe (Bezirk)	SP	LAZ	LAF	SLZ	SLF	Σ	E
1.	79	Pfaffing 1 (VB)	500	42.36		59.80		397.84	J
2.	101	Regau 1 (VB)	500	38.55	10	59.06		392.39	J
3.	117	Eggenberg-Rixing 1 (VB)	500	46.20	5	56.88		391.92	J
4.	5	Atzbach 1 (VB)	500	44.53	10	55.86		389.61	J
5.	126	Riegl 1 (VB)	500	46.16		64.43		389.41	J
6.	2	Pühret 1 (VB)	500	52.56		59.06		388.38	J
7.	96	Brandham 1 (VB)	500	41.15	10	62.49		386.36	J
8.	14	Mösendorf 1 (VB)	500	47.27	10	57.56		385.17	J
9.	89	Frankenburg am Hausruck 3 (VB)	500	38.98	15	61.51		384.51	J
10.	128	Wolfsegg am Hausruck 1 (VB)	500	51.52	5	59.55		383.93	J
11.	26	Straß im Attergau 1 (VB)	500	53.82		63.20		382.98	J
12.	56	Hipping 1 (VB)	500	46.12	10	61.60		382.28	J
13.	138	Redlham 2 (VB)	500	55.97	5	58.45		380.58	J
14.	17	Pilsbach 2 (VB)	500	43.44	15	61.06		380.50	J
15.	50	Walchen 1 (VB)	500	48.65	15	56.19		380.16	J
16.	51	Seewalchen am Attersee 1 (VB)	500	58.81		61.77		379.42	J
17.	34	Haberpoint 2 (VB)	500	49.73	10	61.03		379.24	J
18.	140	Redlham 1 (VB)	500	43.17	10	67.82		379.01	J
19.	148	Kronberg 1 (VB)	500	56.21	5	59.80		378.99	J
20.	120	Wilding-Mühlberg 1 (VB)	500	46.08	15	60.32		378.60	J
21.	40	Wildenhag 1 (VB)	500	47.73	5	68.74		378.53	J
22.	112	Zell am Moos 2 (VB)	500	50.22		71.35		378.43	J
23.	105	Tiefgraben 1 (VB)	500	51.18	10	60.60		378.22	J
24.	6	Reittern 2 (VB)	500	53.48	10	63.14		373.38	J
25.	73	Gampern 1 (VB)	500	50.20	15	64.32		370.48	J
26.	64	Berg im Attergau 1 (VB)	500	51.33	15	64.11		369.56	J
27.	133	Keuschen 1 (VB)	500	48.50	25	58.86		367.64	J
28.	27	Badstuben 5 (VB)	500	46.61	30	56.39		367.00	J
29.	11	Vöcklamarkt 1 (VB)	500	64.35		68.94		366.71	J
30.	41	Steinbach am Attersee 1 (VB)	500	60.24	10	63.22		366.54	J
31.	103	Buchenort 1 (VB)	500	58.78	15	60.30		365.92	J
32.	52	Alkersdorf 1 (VB)	500	58.65	15	60.96		365.39	J
33.	137	Baumgarting 1 (VB)	500	52.31	25	57.87		364.82	J
34.	80	Windern 1 (VB)	500	65.75	10	61.20		363.05	J
35.	22	Penetzdorf 1 (VB)	500	54.84	25	61.32		358.84	J
36.	78	Frankenburg am Hausruck 2 (VB)	500	50.63	30	62.76		356.61	J

Abkürzungen: SP: Startpunkte | LAZ: Zeit des Löschangriffes | LAF: Fehler Löschangriff | SLZ: Zeit des Staffellaufes | SLF: Fehler Staffellauf | Σ: Gesamtpunkte

R	SNr	Gruppe (Bezirk)	SP	LAZ	LAF	SLZ	SLF	Σ	E
37.	9	Parschallen-Aich 2 (VB)	500	64.32	10	75.68		350.00	J
38.	46	Oberaschau 1 (VB)	500	67.65	25	61.67		345.68	J
39.	124	Aigen 1 (VB)	500	60.03	35	64.13		340.84	J
40.	134	Attnang 1 (VB)	500	81.08	10	68.44		340.48	J
41.	145	Redl 1 (VB)	500	79.03	20	67.77		333.20	J
	54	Timelkam 1 (VB)	500	89.44	40	61.82		308.74	G
	3	Schlatt 1 (VB)	500	0.00		82.03		0.00	D

Abkürzungen: SP: Startpunkte | LAZ: Zeit des Löschangriffes | LAF: Fehler Löschangriff | SLZ: Zeit des Staffellaufes | SLF: Fehler Staffellauf | Σ: Gesamtpunkte



FLA Bronze | 2. Klasse A Bronze

Gäste

Abschnittsbewerb Attersee Aktiv Liga 22.06.2019

R	SNr	Gruppe (Bezirk)	SP	LAZ	LAF	SLZ	SLF	Σ	E
1.	159	Aichkirchen 1 (WL)	500	32.65	10	53.96		403.39	J
2.	23	Wallern an der Trattnach 1 (GR)	500	44.12		58.85		397.03	J

Abkürzungen: SP: Startpunkte | LAZ: Zeit des Löschangriffes | LAF: Fehler Löschangriff | SLZ: Zeit des Staffellaufes | SLF: Fehler Staffellauf | Σ : Gesamtpunkte




FLA Bronze | Bezirksliga A Bronze

Abschnittsbewerb Attersee Aktiv Liga 22.06.2019

R	SNr	Gruppe (Bezirk)	SP	LAZ	LAF	SLZ	SLF	Σ	E
1.	65	Reibersdorf 1 (VB)	500	32.33		56.38		411.29	J
2.	76	Kogl 1 (VB)	500	35.46		55.76		408.78	J
3.	10	Oberalberting 1 (VB)	500	33.83		57.44		408.73	J
4.	15	Guggenberg 1 (VB)	500	37.12		54.39		408.49	J
5.	39	Rutzenmoos 3 (VB)	500	29.53	10	52.23		408.24	J
6.	83	Pilsbach 1 (VB)	500	32.95	10	52.74		404.31	J
7.	122	Kemating / VB 1 (VB)	500	32.33	10	55.56		402.11	J
8.	68	Frankenburg am Hausruck 1 (VB)	500	32.72	10	55.33		401.95	J
9.	72	Redleiten 1 (VB)	500	33.29	5	60.76		400.95	J
10.	28	Forstern 1 (VB)	500	33.92	10	55.64		400.44	J
11.	12	Rutzenmoos 1 (VB)	500	35.63	10	55.58		398.79	J
12.	57	Wegleiten 1 (VB)	500	34.36	10	57.10		398.54	J
13.	97	Redleiten 2 (VB)	500	34.36	20	56.44		389.20	J
14.	146	Volkerding 1 (VB)	500	37.67	30	57.69		374.64	J
15.	130	Fornach 1 (VB)	500	37.90	50	56.00		356.10	J

Abkürzungen: SP: Startpunkte | LAZ: Zeit des Löschanriffes | LAF: Fehler Löschanriff | SLZ: Zeit des Staffellaufes | SLF: Fehler Staffellauf | Σ: Gesamtpunkte




FLA Silber | 1. Klasse A Silber

Abschnittsbewerb Attersee Aktiv Liga 22.06.2019

R	SNr	Gruppe (Bezirk)	SP	LAZ	LAF	SLZ	SLF	Σ	E
1.	162	Badstuben 4 (VB)	500	42.27		55.13		402.60	J
2.	43	Manning 1 (VB)	500	39.80	5	59.15		396.05	J
3.	20	Raspoldsedt 1 (VB)	500	44.75	5	57.26		392.99	J
4.	35	Steindorf 1 (VB)	500	43.16	10	55.38		391.46	J
5.	102	Frankenmarkt 1 (VB)	500	44.57	5	59.25		391.18	J
6.	95	Steining 1 (VB)	500	44.93	10	58.28		386.79	J
7.	62	Guggenberg 2 (VB)	500	41.44	15	56.79		386.77	J
8.	36	Badstuben 2 (VB)	500	41.48	10	62.48		386.04	J
9.	48	Rutzenmoos 4 (VB)	500	41.05	10	63.97		384.98	J
10.	63	Pöndorf 1 (VB)	500	47.92	10	58.31		383.77	J
11.	98	Haberpoint 1 (VB)	500	52.91	5	58.35		383.74	J
12.	69	Badstuben 1 (VB)	500	43.49	10	67.26		379.25	J
13.	110	Zell am Moos 1 (VB)	500	44.72	15	61.96		378.32	J
14.	119	Pehigen 1 (VB)	500	54.67	10	57.36		377.97	J
15.	164	Ungenach 1 (VB)	500	52.94	10	60.20		376.86	J
16.	53	Reittern 1 (VB)	500	40.82	25	56.51	5	372.67	J
17.	109	Bruckmühl 1 (VB)	500	54.06	20	57.32		368.62	J
18.	116	Kemating / VB 2 (VB)	500	64.46	35	56.41		344.13	J
19.	154	St. Lorenz 1 (VB)	500	61.56	55	61.46		321.98	J

Abkürzungen: SP: Startpunkte | LAZ: Zeit des Löschangriffes | LAF: Fehler Löschangriff | SLZ: Zeit des Staffellaufes | SLF: Fehler Staffellauf | Σ: Gesamtpunkte




FLA Silber | 2. Klasse A Silber

Abschnittsbewerb Attersee Aktiv Liga 22.06.2019

R	SNr	Gruppe (Bezirk)	SP	LAZ	LAF	SLZ	SLF	Σ	E
1.	86	Pfaffing 1 (VB)	500	43.52	5	59.39		392.09	J
2.	44	Atzbach 1 (VB)	500	48.33	5	56.54		390.13	J
3.	66	Hipping 1 (VB)	500	52.92		60.51		386.57	J
4.	16	Frankenburg am Hausruck 3 (VB)	500	44.03	10	60.86		385.11	J
5.	139	Redlham 2 (VB)	500	58.08		57.82		384.10	J
6.	158	Regau 1 (VB)	500	52.32	10	59.65		378.03	J
7.	1	Mösendorf 1 (VB)	500	45.61	20	58.99		375.40	J
8.	93	Seewalchen am Attersee 1 (VB)	500	53.91	10	61.20		374.89	J
9.	135	Keuschen 1 (VB)	500	66.75		58.37		374.88	J
10.	104	Straß im Attergau 1 (VB)	500	58.07	5	63.47		373.46	J
11.	125	Baumgarting 1 (VB)	500	60.24	10	58.89		370.87	J
12.	45	Badstuben 5 (VB)	500	58.76	20	56.28		364.96	J
13.	21	Pühret 1 (VB)	500	57.89	20	58.38		363.73	J
14.	121	Wilding-Mühlberg 1 (VB)	500	64.96	10	61.33		363.71	J
15.	61	Walchen 1 (VB)	500	65.82	15	57.05		362.13	J
16.	141	Redlham 1 (VB)	500	46.87	25	66.28		361.85	J
17.	8	Vöcklamarkt 1 (VB)	500	71.79		69.96		358.25	J
18.	49	Wildenhag 1 (VB)	500	70.16	5	67.21		357.63	J
19.	74	Berg im Attergau 1 (VB)	500	62.25	15	65.18		357.57	J
20.	31	Penetzdorf 1 (VB)	500	51.15	30	61.57		357.28	J
21.	4	Brandham 1 (VB)	500	61.24	20	63.31		355.45	J
22.	106	Tiefgraben 1 (VB)	500	69.44	15	60.49		355.07	J
23.	115	Eggenberg-Rixing 1 (VB)	500	72.43	15	58.08		354.49	J
24.	129	Wolfsegg am Hausruck 1 (VB)	500	61.08	25	59.71		354.21	J
25.	55	Oberaschau 1 (VB)	500	69.88	15	62.56		352.56	J
26.	113	Zell am Moos 2 (VB)	500	67.96	10	71.84		350.20	J
27.	60	Alkersdorf 1 (VB)	500	64.58	25	61.64		348.78	J
28.	149	Kronberg 1 (VB)	500	56.48	35	60.57		347.95	J
29.	153	Riegl 1 (VB)	500	50.86	45	65.99		338.15	J
30.	7	Frankenburg am Hausruck 2 (VB)	500	67.15	35	63.48		334.37	J
31.	84	Timelkam 1 (VB)	500	85.27	20	61.93		332.80	J
32.	90	Windern 1 (VB)	500	83.30	25	61.98		329.72	J
33.	70	Haberpoint 2 (VB)	500	70.83	40	60.81		328.36	J
34.	29	Gampern 1 (VB)	500	73.50	35	64.22		327.28	J
	136	Attnang 1 (VB)	500	111.33	25	70.86		292.81	G
	13	Schlatt 1 (VB)	500	0.00		80.35		0.00	D

Abkürzungen: SP: Startpunkte | LAZ: Zeit des Löschangriffes | LAF: Fehler Löschangriff | SLZ: Zeit des Staffellaufes | SLF: Fehler Staffellauf | Σ: Gesamtpunkte




FLA Silber | 2. Klasse A Silber

Gäste

Abschnittsbewerb Attersee Aktiv Liga 22.06.2019

R	SNr	Gruppe (Bezirk)	SP	LAZ	LAF	SLZ	SLF	Σ	E
1.	160	Aichkirchen 1 (WL)	500	37.55	5	53.92		403.53	J
2.	32	Wallern an der Trattnach 1 (GR)	500	61.74	10	58.99		369.27	J

Abkürzungen: SP: Startpunkte | LAZ: Zeit des Löschangriffes | LAF: Fehler Löschangriff | SLZ: Zeit des Staffellaufes | SLF: Fehler Staffellauf | Σ : Gesamtpunkte



FLA Silber | Bezirksliga A Silber

Abschnittsbewerb Attersee Aktiv Liga 22.06.2019

R	SNr	Gruppe (Bezirk)	SP	LAZ	LAF	SLZ	SLF	Σ	E
1.	38	Pilsbach 1 (VB)	500	40.72		52.80		406.48	J
2.	19	Oberalberting 1 (VB)	500	37.61		57.83		404.56	J
3.	75	Reibersdorf 1 (VB)	500	40.00		56.39		403.61	J
4.	77	Wegleiten 1 (VB)	500	40.79		56.54		402.67	J
5.	131	Fornach 1 (VB)	500	43.34		55.88		400.78	J
6.	30	Rutzenmoos 3 (VB)	500	38.29		53.55	10	398.16	J
7.	37	Forstern 1 (VB)	500	45.34		56.83		397.83	J
8.	33	Kogl 1 (VB)	500	39.10	10	55.74		395.16	J
9.	99	Frankenburg am Hausruck 1 (VB)	500	43.35	10	56.50		390.15	J
10.	147	Volkerding 1 (VB)	500	43.37	10	57.69		388.94	J
11.	94	Rutzenmoos 1 (VB)	500	44.39	15	55.72		384.89	J
12.	25	Guggenberg 1 (VB)	500	40.70	20	54.44		384.86	J
13.	47	Redleiten 1 (VB)	500	40.28	20	58.89		380.83	J
14.	100	Redleiten 2 (VB)	500	40.02	30	56.37		373.61	J
15.	123	Kemating / VB 1 (VB)	500	57.33	20	57.58		365.09	J

Abkürzungen: SP: Startpunkte | LAZ: Zeit des Löschangriffes | LAF: Fehler Löschangriff | SLZ: Zeit des Staffellaufes | SLF: Fehler Staffellauf | Σ: Gesamtpunkte